

APADI
BALANÇO EM 31 DE DEZEMBRO DE 2021

Contribuinte: 500878439
Moeda: (Valores em Euros)

RÚBRICAS	NOTAS	DATAS	
		31 DEZ 2021	31 DEZ 2020
ACTIVO			
Activo não corrente			
Ativos fixos tangíveis		1.941.535,13	2.040.599,15
Bens do património histórico e artístico e cultural		528,30	528,30
Ativos intangíveis		0,00	0,00
Investimentos financeiros		2.135.273,83	2.131.342,12
Fundadores/beneméritos/patrocinadores/doadores/associados/membros		0,00	0,00
Outros Créditos e ativos não correntes		0,00	0,00
		4.077.337,26	4.172.469,57
Activo corrente			
Inventários		22.457,01	21.565,18
Créditos a receber		7.046,46	3.174,72
Diferimentos		0,00	0,00
Caixa e depósitos bancários		2.753.511,27	2.425.596,46
Estado e Outros Entes Públicos		0,00	753,71
Juros a Receber		30.801,65	87.081,37
Fundadores / patrocinadores/ doadores/ associados / membros		3.491,50	3.231,30
		2.817.307,89	2.541.402,74
Total do ativo		6.894.645,15	6.713.872,31
FUNDOS PATRIMONIAIS E PASSIVO			
Fundos patrimoniais			
Fundos		0,00	0,00
Excedentes técnicos		0,00	0,00
Reservas		30.925,47	30.925,47
Resultados transitados		5.871.719,33	5.816.331,28
Excedentes de revalorização		0,00	0,00
Ajustamentos / Outras variações nos fundos patrimoniais		538.365,74	564.027,06
		6.441.010,54	6.411.283,81
Resultado líquido do período		209.497,71	55.388,05
Total dos fundos patrimoniais		6.650.508,25	6.466.671,86
Passivo			
Passivo não corrente			
Provisões		0,00	0,00
Provisões específicas		0,00	0,00
Financiamentos obtidos		0,00	0,00
Outras dívidas a pagar		0,00	0,00
		0,00	0,00
Passivo corrente			
Fornecedores		35.610,00	35.435,35
Fundadores/beneméritos/patrocinadores/doadores/associados/membros		0,00	0,00
Financiamentos obtidos		0,00	0,00
Diferimentos		0,00	0,00
Estado e outros entes públicos		47.396,79	52.450,75
Outros Passivos Correntes		161.130,11	159.314,35
		244.136,90	247.200,45
Total do passivo		244.136,90	247.200,45
Total dos fundos patrimoniais e do passivo		6.894.645,15	6.713.872,31

O responsável

A Direcção
APADI
F3M - Information Systems, SA
Processado por Computador

APADI



Contribuinte: 500878439



DEMONSTRAÇÃO DOS RESULTADOS POR NATUREZAS

PERÍODO FINDO EM 31 DE DEZEMBRO DE 2021

Moeda: EUROS

RENDIMENTOS E GASTOS	NOTAS	PERÍODOS	
		2021	2020
Vendas e serviços prestados		429.743,65	406.006,51
Subsídios, doações e legados à exploração		1.296.114,74	1.246.812,39
Variação nos inventários da produção		0,00	0,00
Trabalhos para a própria entidade		0,00	0,00
Custos das mercadorias vendidas e das matérias consumidas		127.345,77	143.785,62
Fornecimentos e serviços externos		237.801,86	207.728,70
Gastos com o pessoal		1.130.297,83	1.222.434,88
Ajustamentos de inventários (perdas/reversões)		0,00	0,00
Imparidade de dívidas a receber (perdas/reversões)		0,00	0,00
Provisões (aumentos/reduções)		0,00	0,00
Provisões específicas (aumentos/reduções)		0,00	0,00
Outras imparidades (perdas/reversões)		0,00	0,00
Aumentos/reduções de justo valor		0,00	0,00
Outros rendimentos		80.331,21	70.819,97
Outros gastos		1.405,90	2.040,37
Resultado antes de depreciações, gastos de financiamento e impostos		309.338,24	147.649,30
Gastos/reversões de depreciação e de amortização		104.163,29	105.556,28
Resultado operacional (antes de gastos de financiamento e impostos)		205.174,95	42.093,02
Juros e rendimentos similares obtidos		4.322,76	13.295,79
Juros e gastos similares suportados		0,00	0,76
Resultados antes de impostos		209.497,71	55.388,05
Imposto sobre o rendimento do período		0,00	0,00
Resultado líquido do período		209.497,71	55.388,05



 Associação de Fãs e Amigos
 do Futebol Clube de Braga
 Braga, Portugal



 Glória Henriques
 Leitor

F3M - Information Systems, SA

processado por computador




APADI
DEMONSTRAÇÃO DOS RESULTADOS POR NATUREZAS
PERÍODO FINDO EM 31 DE DEZEMBRO DE 2021

Contribuinte: 500878439

Moeda: EUROS

Resp.Social: 9001 - Lar Residencial

RENDIMENTOS E GASTOS	NOTAS	PERÍODOS	
		2021	2020
Vendas e serviços prestados		384.015,35	364.744,04
Subsídios, doações e legados à exploração		1.098.369,42	986.572,55
Variação nos inventários da produção		0,00	0,00
Trabalhos para a própria entidade		0,00	0,00
Custos das mercadorias vendidas e das matérias consumidas		111.939,18	124.690,61
Fornecimentos e serviços externos		209.643,93	187.705,39
Gastos com o pessoal		920.149,03	974.604,34
Ajustamentos de inventários (perdas/reversões)		0,00	0,00
Imparidade de dívidas a receber (perdas/reversões)		0,00	0,00
Provisões (aumentos/reduções)		0,00	0,00
Provisões específicas (aumentos/reduções)		0,00	0,00
Outras imparidades (perdas/reversões)		0,00	0,00
Aumentos/reduções de justo valor		0,00	0,00
Outros rendimentos		64.289,32	54.389,83
Outros gastos		1.128,85	1.696,11
Resultado antes de depreciações, gastos de financiamento e impostos		303.813,10	117.009,97
Gastos/reversões de depreciação e de amortização		72.868,36	73.816,70
Resultado operacional (antes de gastos de financiamento e impostos)		230.944,74	43.193,27
Juros e rendimentos similares obtidos		3.890,50	11.966,22
Juros e gastos similares suportados		0,00	0,76
Resultados antes de impostos		234.835,24	55.158,73
Imposto sobre o rendimento do período		0,00	0,00
Resultado líquido do período		234.835,24	55.158,73




Celine Verfante
 Colmorais
 F3M - Information Systems, SA

processado por computador

APADI

Contribuinte: 500878439




DEMONSTRAÇÃO DOS RESULTADOS POR NATUREZAS


PERÍODO FINDO EM 31 DE DEZEMBRO DE 2021


Moeda: EUROS

Resp.Social: 9003 - CAO

RENDIMENTOS E GASTOS	NOTAS	PERÍODOS	
		2021	2020
Vendas e serviços prestados		45.728,30	41.262,47
Subsídios, doações e legados à exploração		197.745,32	260.239,84
Variação nos inventários da produção		0,00	0,00
Trabalhos para a própria entidade		0,00	0,00
Custos das mercadorias vendidas e das matérias consumidas		15.406,59	19.095,01
Fornecimentos e serviços externos		28.157,93	20.023,31
Gastos com o pessoal		210.148,80	247.830,54
Ajustamentos de inventários (perdas/reversões)		0,00	0,00
Imparidade de dívidas a receber (perdas/reversões)		0,00	0,00
Provisões (aumentos/reduções)		0,00	0,00
Provisões específicas (aumentos/reduções)		0,00	0,00
Outras imparidades (perdas/reversões)		0,00	0,00
Aumentos/reduções de justo valor		0,00	0,00
Outros rendimentos		16.041,89	16.430,14
Outros gastos		277,05	344,26
Resultado antes de depreciações, gastos de financiamento e impostos		5.525,14	30.639,33
Gastos/reversões de depreciação e de amortização		31.294,93	31.739,58
Resultado operacional (antes de gastos de financiamento e impostos)		-25.769,79	-1.100,25
Juros e rendimentos similares obtidos		432,26	1.329,57
Juros e gastos similares suportados		0,00	0,00
Resultados antes de impostos		-25.337,53	229,32
Imposto sobre o rendimento do período		0,00	0,00
Resultado líquido do período		-25.337,53	229,32





F3M - Information Systems, SA

processado por computador

APADI
DEMONSTRAÇÃO DOS FLUXOS DE CAIXA
PERÍODO FINDO EM 31 DE DEZEMBRO DE 2021

Moeda : (Valores em Euros)

RÚBRICAS	NOTAS	DATAS	
		2021	2020
Fluxos de caixa das actividades operacionais - método directo			
Recebimentos de Clientes e Utentes		422.069,71	405.020,88
Pagamentos de subsídios		293.093,05	299.249,47
Pagamentos de apoios		0,00	0,00
Pagamentos de bolsas		0,00	0,00
Pagamentos a fornecedores		312.798,77	370.075,66
Pagamentos ao pessoal		770.269,33	833.038,45
Caixa gerada pelas operações		-954.091,44	-1.097.342,70
Pagamento/recebimento do imposto sobre o rendimento		-101.694,63	-89.151,36
Outros recebimentos/pagamentos		1.382.766,29	1.154.276,76
Fluxos de caixa das actividades operacionais (1)		326.980,22	-32.217,30
Fluxos de caixa das actividades de investimento			
Pagamentos respeitantes a:			
Ativos fixos tangíveis		5.574,52	16.470,99
Ativos intangíveis		0,00	0,00
Investimentos financeiros		0,00	0,00
Outros ativos		0,00	0,00
Recebimentos provenientes de:			
Ativos fixos tangíveis		0,00	0,00
Ativos intangíveis		0,00	0,00
Investimentos financeiros		0,00	0,00
Outros ativos		0,00	0,00
Subsídios ao investimento		0,00	0,00
Juros e rendimentos similares		5.329,11	12.134,47
Dividendos		0,00	0,00
Fluxos de caixa das actividades de investimento (2)		-245,41	-4.336,52
Fluxos de caixa das actividades de financiamento			
Recebimentos provenientes de:			
Financiamentos obtidos		0,00	0,00
Realização de fundos		0,00	0,00
Cobertura de prejuízos		0,00	0,00
Doações		1.180,00	0,00
Outras operações de financiamentos		0,00	0,00
Pagamentos respeitantes a:			
Financiamentos obtidos		0,00	0,00
Juros e gastos similares		0,00	0,00
Dividendos		0,00	0,00
Redução de fundos		0,00	0,00
Outras operações de financiamento		0,00	0,00
Fluxos de caixa das actividades de financiamento (3)		1.180,00	0,00
Variação de caixa e seus equivalentes (1+2+3)			
		327.914,81	-36.553,82
Efeito das diferenças de câmbio			
		0,00	0,00
Caixa e seus equivalentes no início do período			
		2.425.596,46	2.343.867,91
Caixa e seus equivalentes no fim do período			
		2.753.511,27	2.425.596,46

A Direcção

O Responsável

